


Обеденный стол Ральф



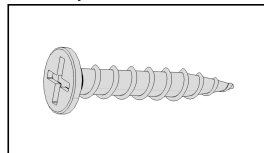
Спецификация

1	Столешница	1
2	Каркас	1

Список фурнитуры

1	Саморез 4*25	16
---	--------------	----

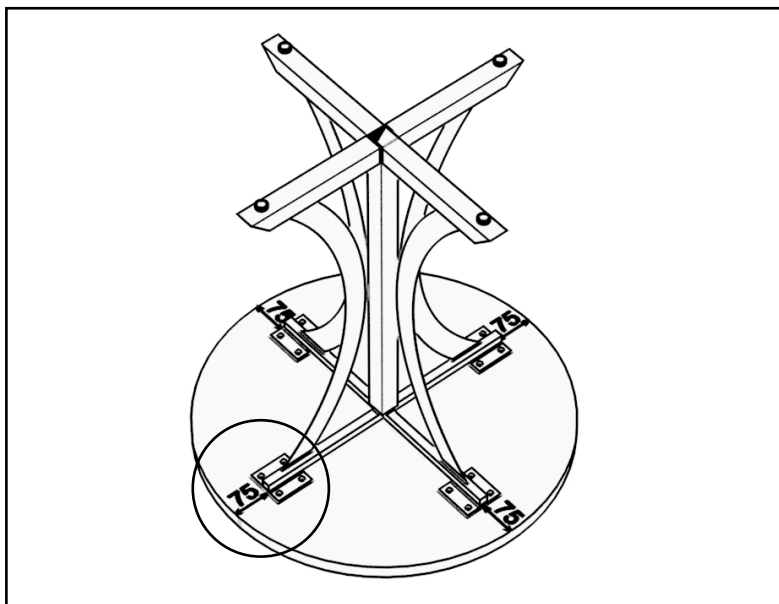
Саморез 4*25



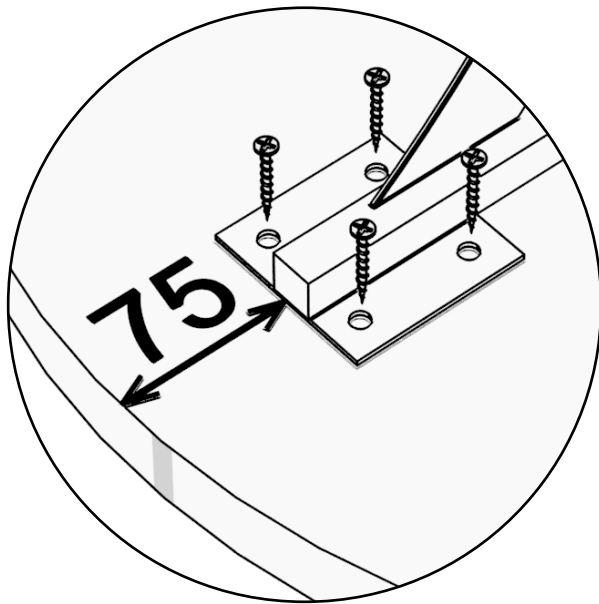
Распакуйте и проверьте комплектность изделия: количество деталей и крепежа должно соответствовать спецификации. Если всё на месте приступайте к сборке.

Для сборки вам понадобится: крестовая отвертка и рулетка.

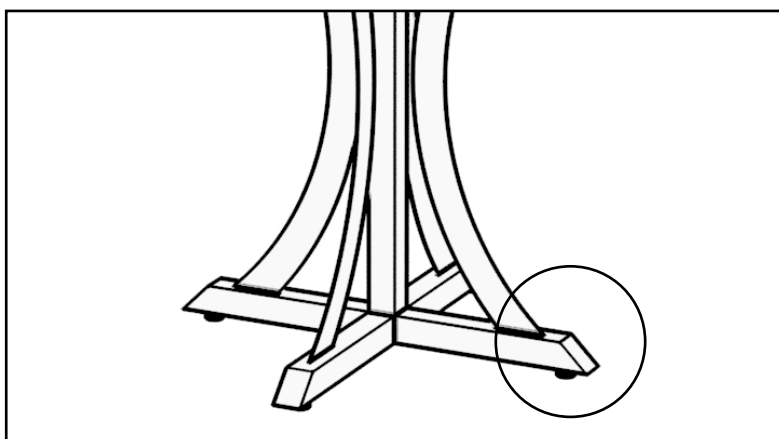
Осмотрите столешницу на предмет наличия дефектов. Положите столешницу лучшей стороной вниз (Рекомендуем осуществлять сборку стола на упаковочном картоне).



Разместите каркас по центру столешницы. Расстояние от края столешницы до каркаса со всех сторон должно быть 75 мм.



Прикрутите каркас саморезами 4x25.



С помощью регулируемых ножек устраните шатание стола, если оно есть.

