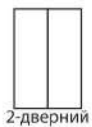



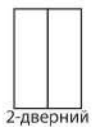
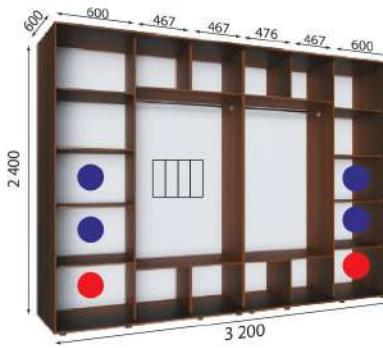
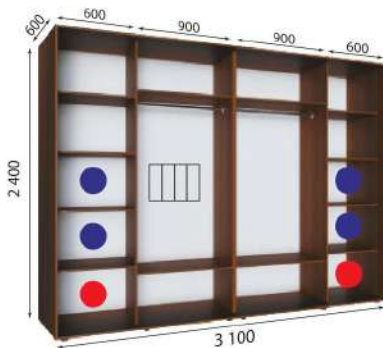
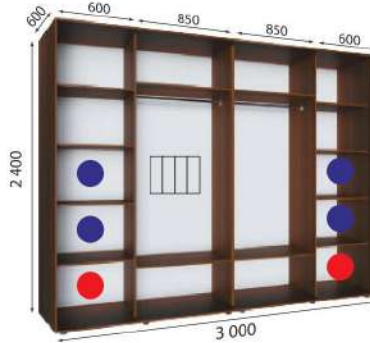
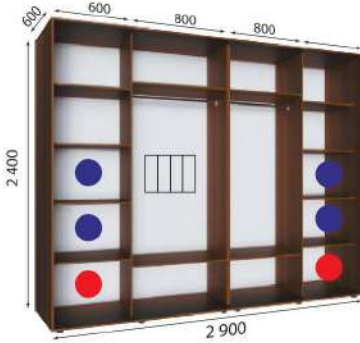
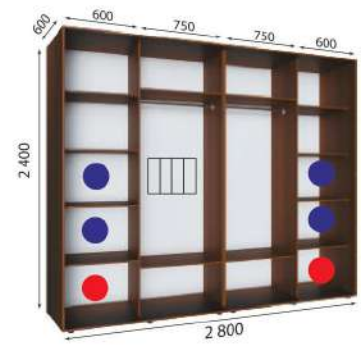
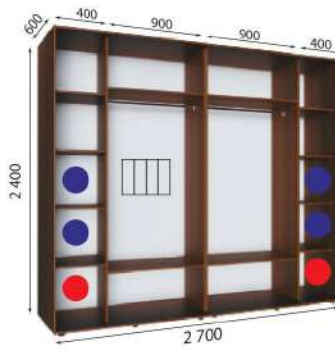
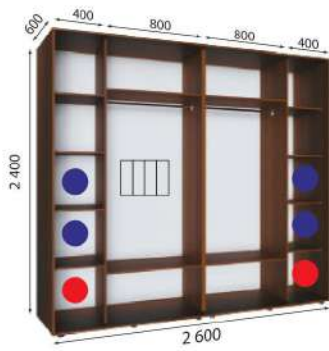
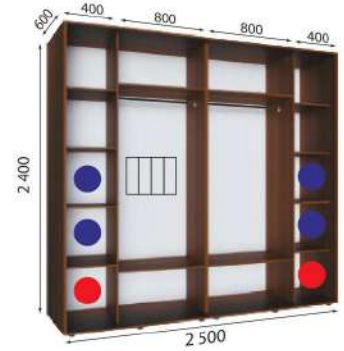
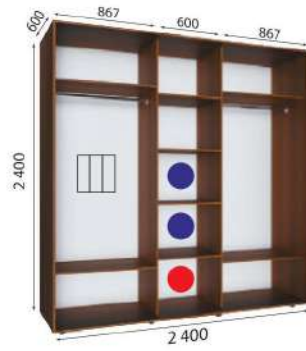
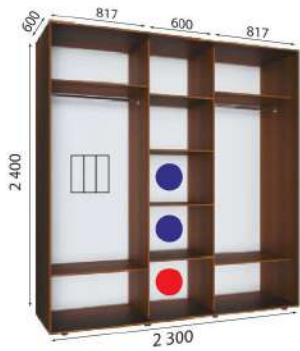
# ВНУТРІШНЄ НАПОВНЕННЯ шаф-купе «КЛАСИК 1»



Полиці в 4-х дверних шафах завжди розташовані з краю короба



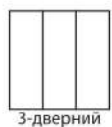
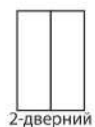
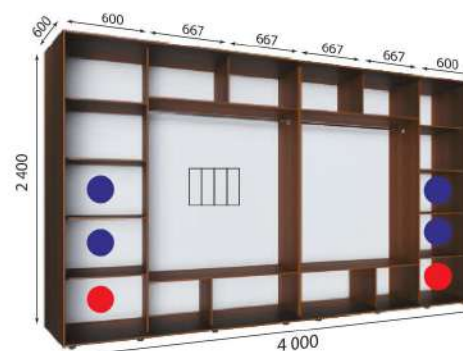
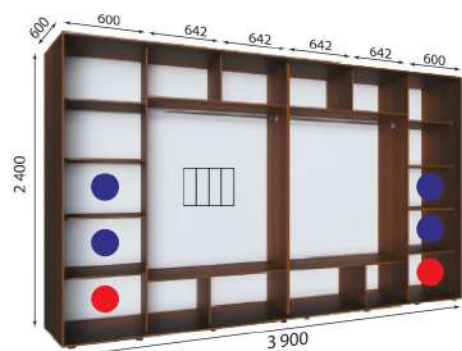
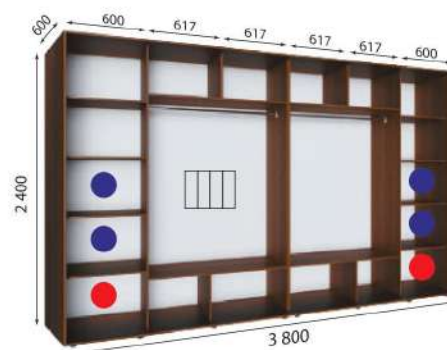
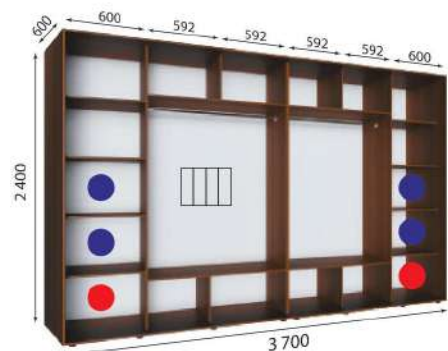
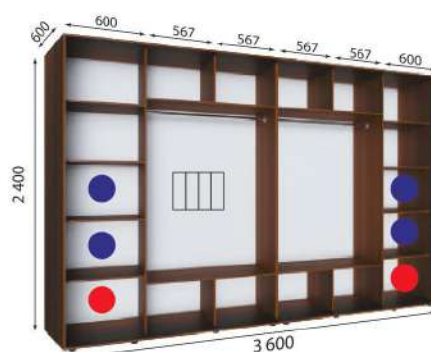
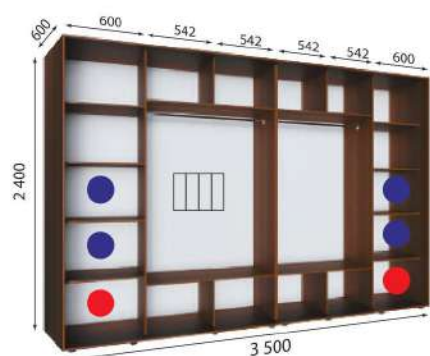
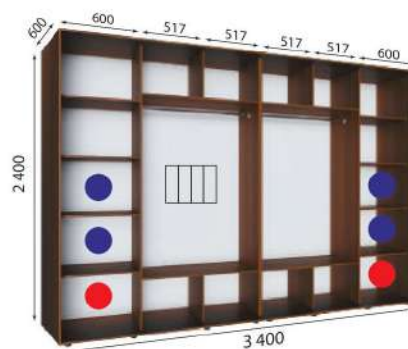
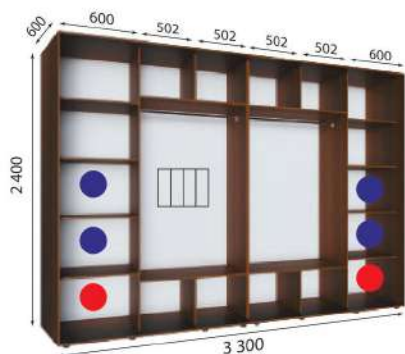
# ВНУТРІШНЄ НАПОВНЕННЯ шаф-купе «КЛАСИК 1»



Полиці в 4-х дверних шафах завжди розташовані з краю короба



20 ВНУТРІШНЄ НАПОВНЕННЯ шаф-купе «КЛАСИК 1»




Полиці в 4-х дверних шафах завжди розташовані з краю короба

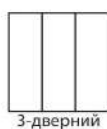

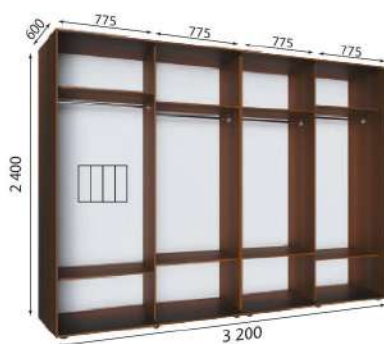
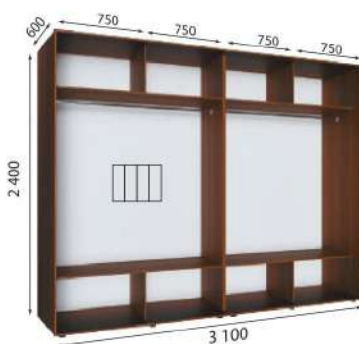
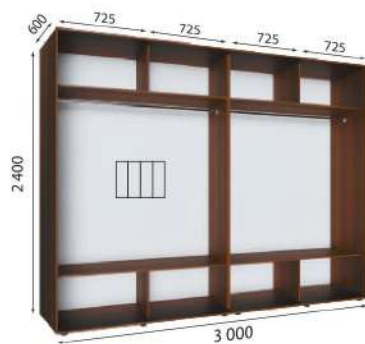
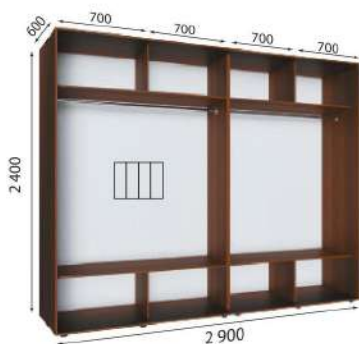
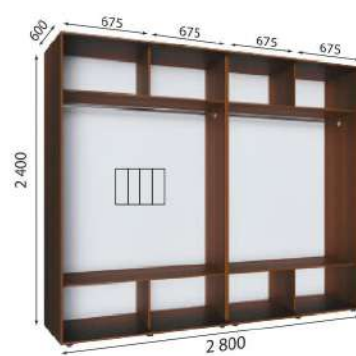
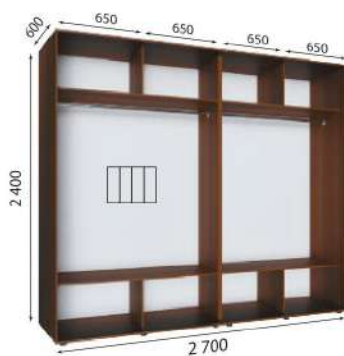
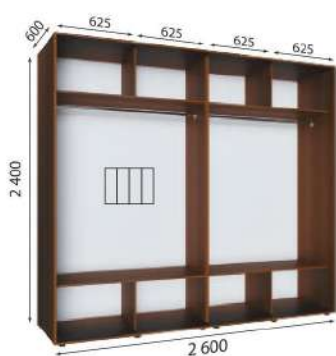
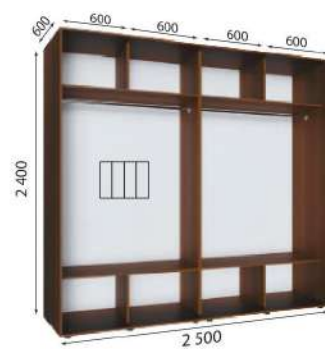




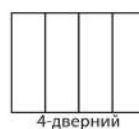
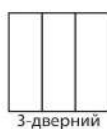

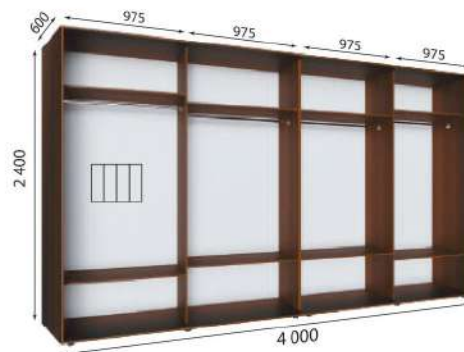
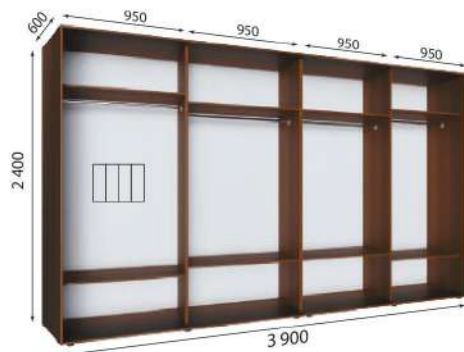
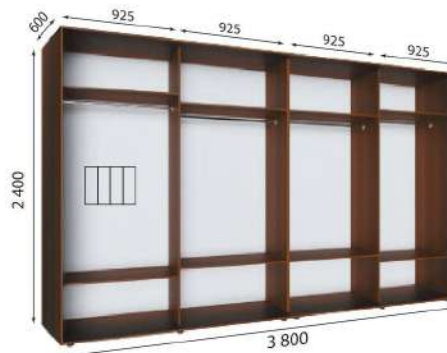
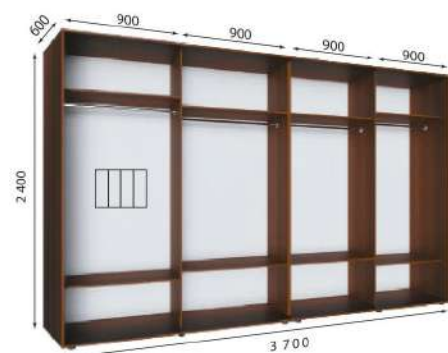
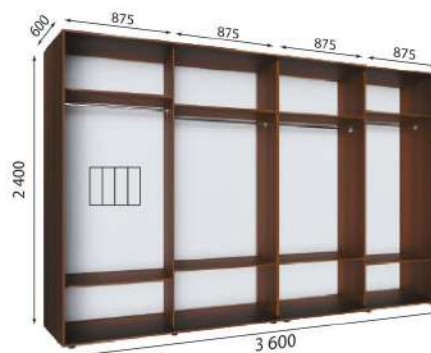
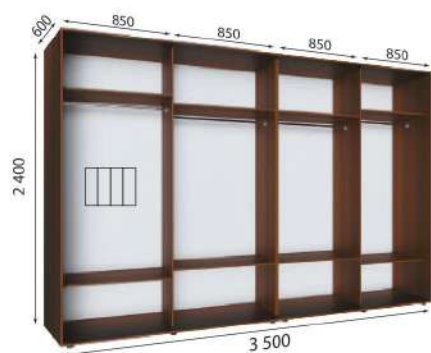
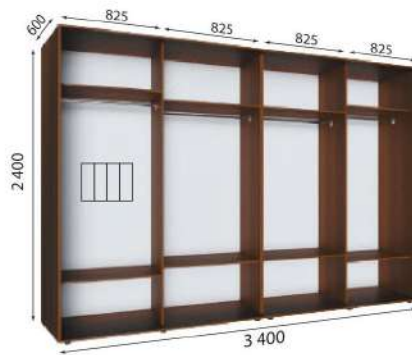
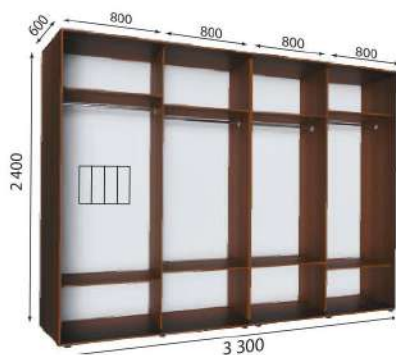
# ВНУТРІШНЄ НАПОВНЕННЯ шаф-купе «КЛАСИК 2»





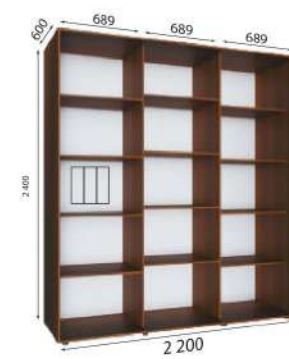
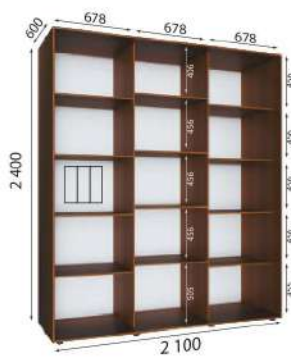

22 ВНУТРІШНЄ НАПОВНЕННЯ шаф-купе «КЛАСІК 2»



# ВНУТРІШНЄ НАПОВНЕННЯ шаф-купе «КЛАСІК 2»

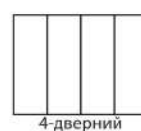
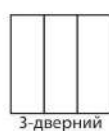

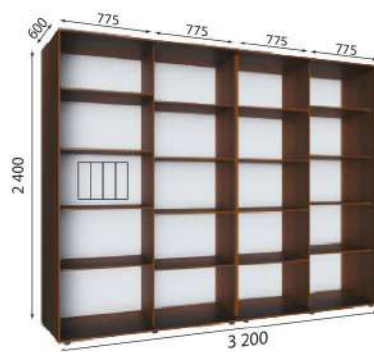
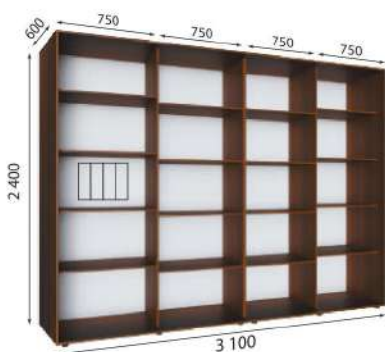
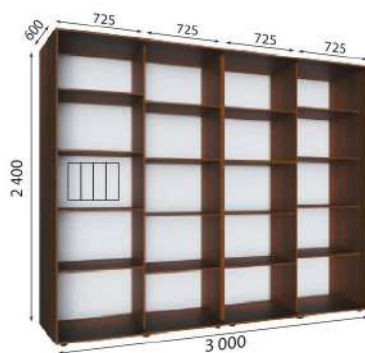
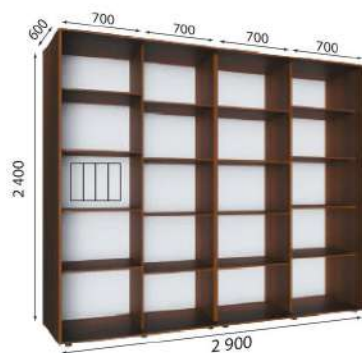
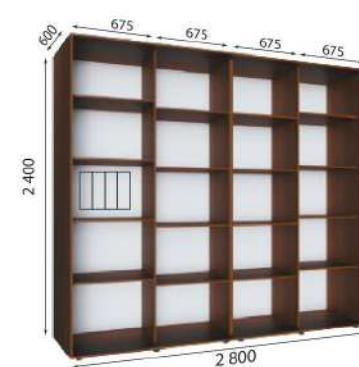
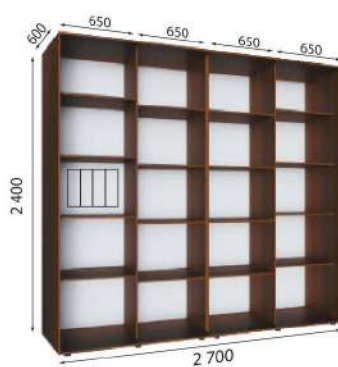
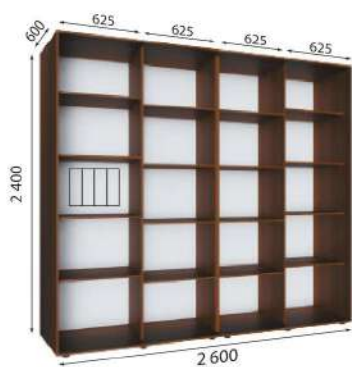
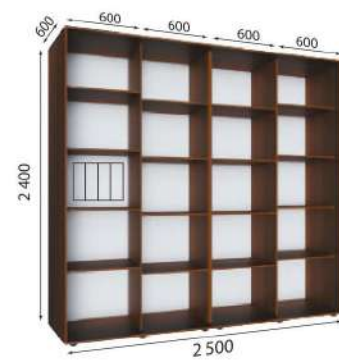
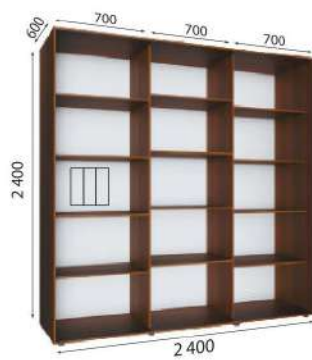
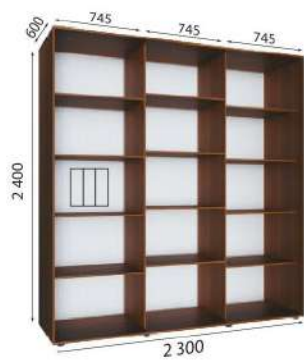


24 ВНУТРІШНЄ НАПОВНЕННЯ шаф-купе «КЛАСИК 3»




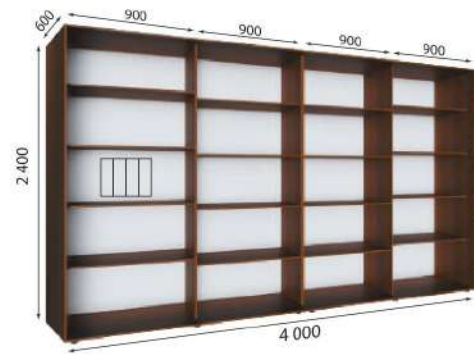
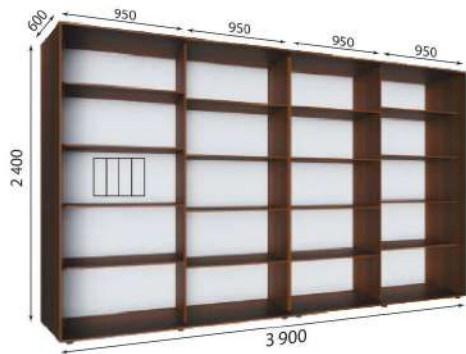
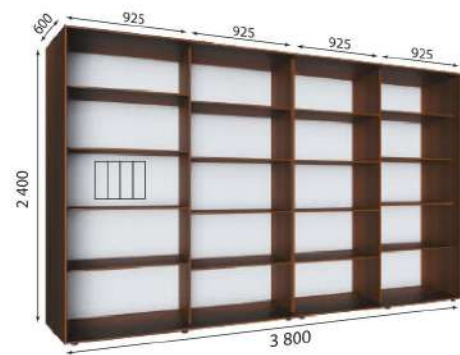

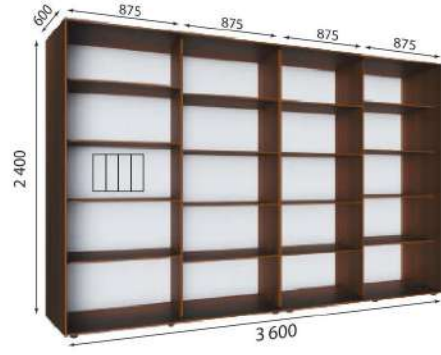
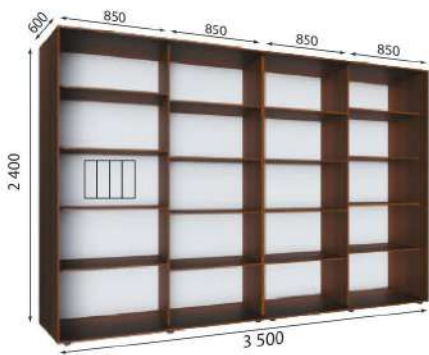
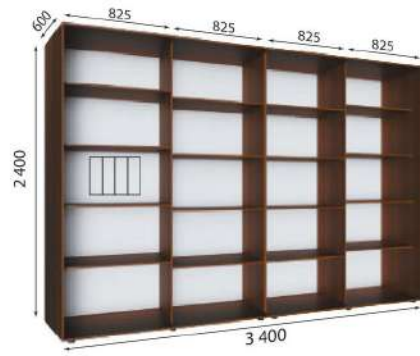



# ВНУТРІШНЄ НАПОВНЕННЯ шаф-купе «КЛАСИК 3»






# ВНУТРІШНЄ НАПОВНЕННЯ шаф-купе «КЛАСИК 3»



2-дверний

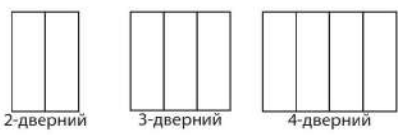



3-дверний



4-дверний

# ВНУТРІШНЄ НАПОВНЕННЯ шаф-купе «КЛАСИК 4»

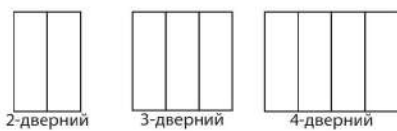
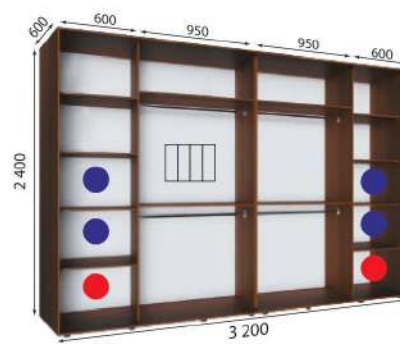
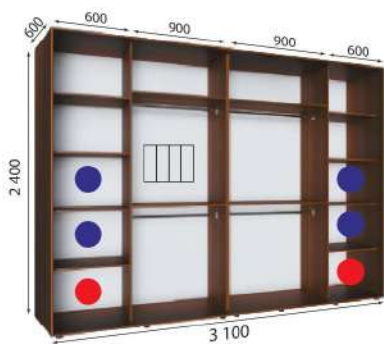
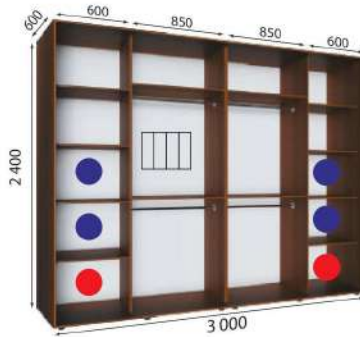
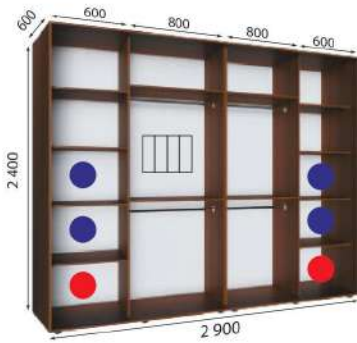
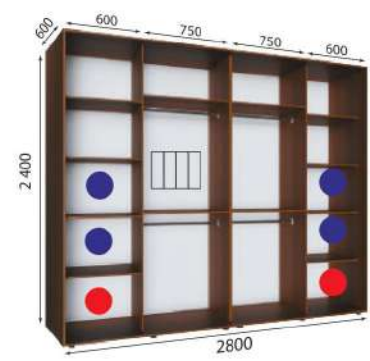
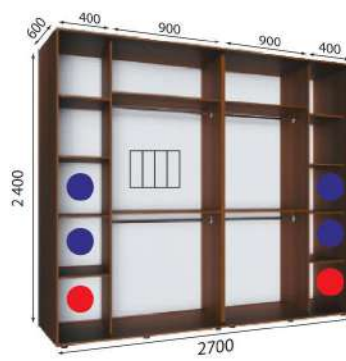
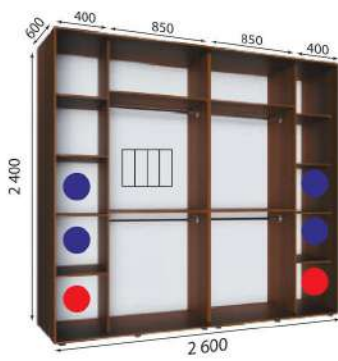
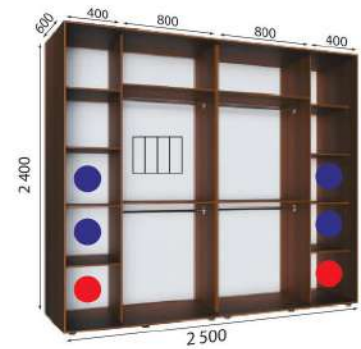
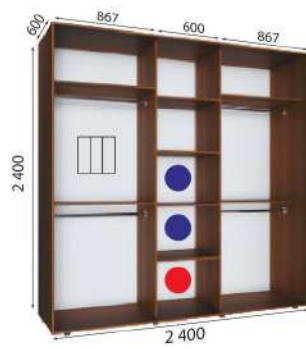
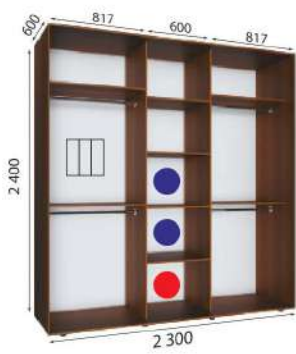


Полиці в 4-х дверних шафах завжди розташовані з краю короба

 Блок з 2-х шухляд (опціонально)

 Блок з 2-х шухляд (опціонально, тільки для висоти 2400)

# ВНУТРІШНЄ НАПОВНЕННЯ шаф-купе «КЛАСИК 4»



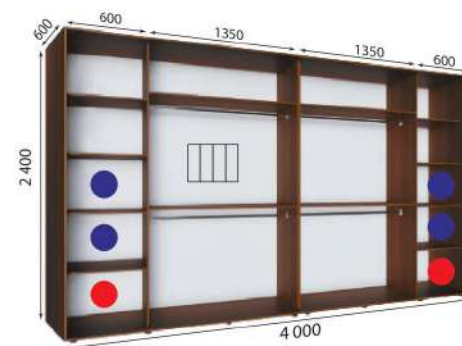
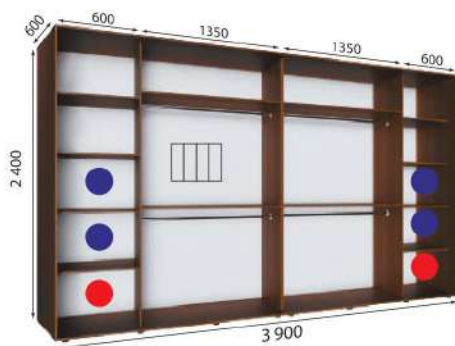
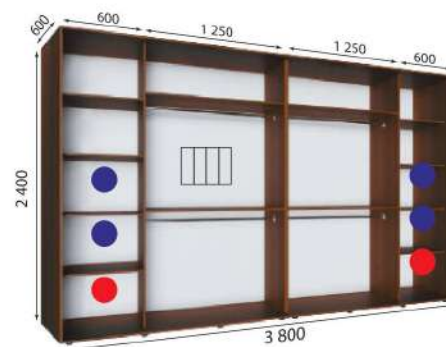
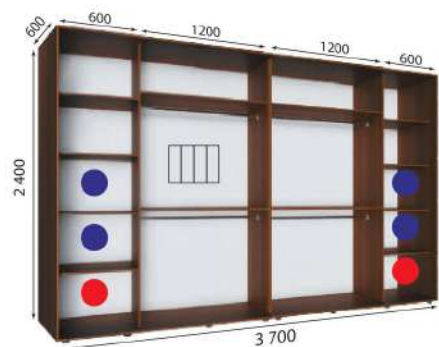
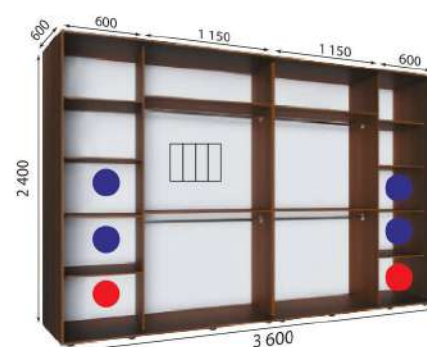
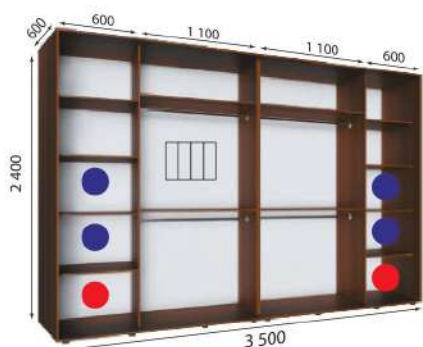
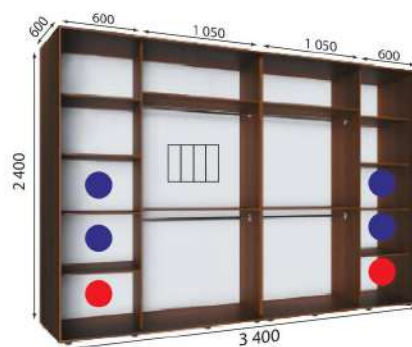
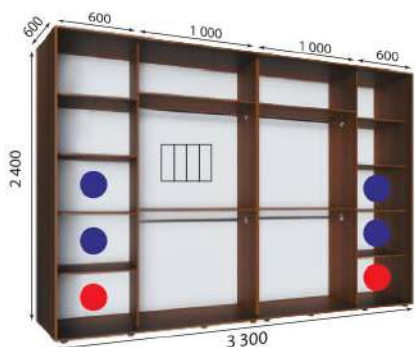
Полиці в 4-х дверних шафах завжди розташовані з краю короба

● Блок з 2-х шухляд (опціонально)

● Блок з 2-х шухляд (опціонально, тільки для висоти 2400)



# ВНУТРІШНЄ НАПОВНЕННЯ шаф-купе «КЛАСИК 4»



Полиці в 4-х дверних шафах завжди розташовані з краю короба

● Блок з 2-х шухляд (опціонально)

● Блок з 2-х шухляд (опціонально, тільки для висоти 2 400)

## КЛАСІК 1



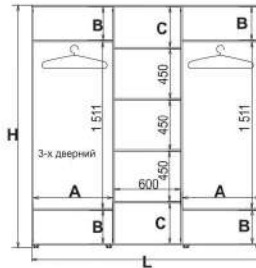
L 1000-1300  
A=L-450  
B=(H-1600)/2  
C=(H-1470)/2



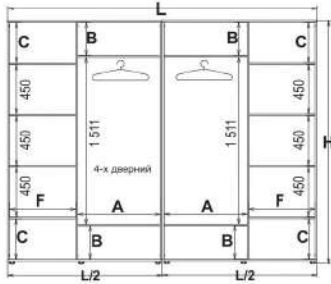
L 1400-1500  
A=L-650  
B=(H-1600)/2  
C=(H-1470)/2



L 1600-2000  
A=L-650  
B=(H-1600)/2  
C=(H-1470)/2  
D=(L-666)/2

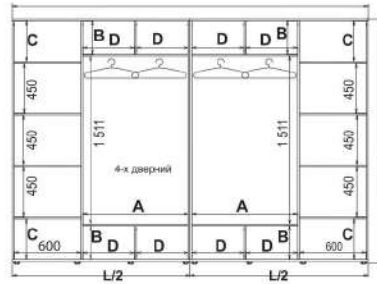


L 2100-2400  
A=(L-666)/2  
B=(H-1600)/2  
C=(H-1470)/2



L 2500-2700  
F=400  
A=(L-900)/2  
B=(H-1600)/2  
C=(H-1470)/2

L 2800-3100  
F=600  
A=(L-1300)/2  
B=(H-1600)/2  
C=(H-1470)/2

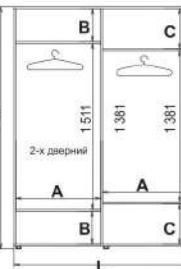


L 3200-4000  
A=(L-1300)/2  
B=(H-1600)/2  
C=(H-1470)/2  
D=(L-1332)/4

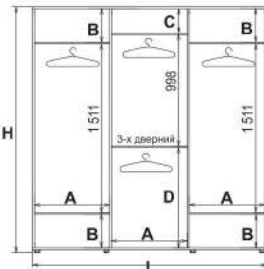
## КЛАСІК 2



L 1000-1500  
A=L-34  
B=(H-1600)/2  
C=(L-50)/2



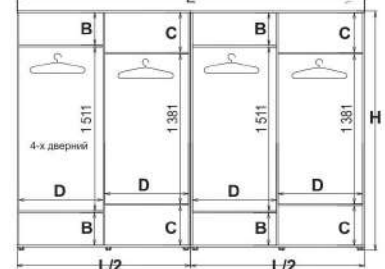
L 1600-2000  
A=(L-50)/2  
B=(H-1600)/2  
C=(H-1470)/2



L 2100-2400  
A=(L-66)/3  
B=(H-1600)/2  
C=(H-1770)/2  
D=(H-404)/2



L 2500-3100  
A=(L-68)/2  
B=(H-1600)/2  
C=(H-1470)/2  
D=(L-100)/4

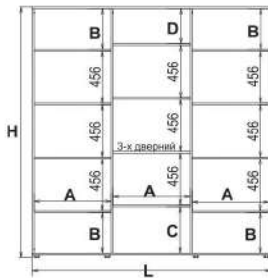


L 3200-4000  
A=(L-68)/2  
B=(H-1600)/2  
C=(H-1470)/2  
D=(L-100)/4


## КЛАСІК 3



L 1000-2000  
A=(L-50)/2  
B=(H-1489)/2  
C=(H-1390)/2  
D=(H-1588)/2

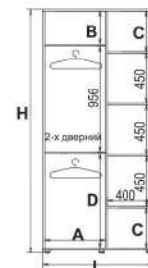


L 2100-2400  
A=(L-66)/3  
B=(H-1489)/2  
C=(H-1390)/2  
D=(H-1588)/2

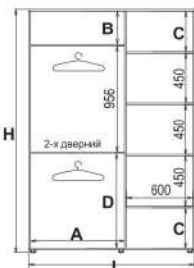


L 2500-4000  
A=(L-100)/4  
B=(H-1489)/2  
C=(H-1390)/2  
D=(H-1588)/2

## КЛАСІК 4



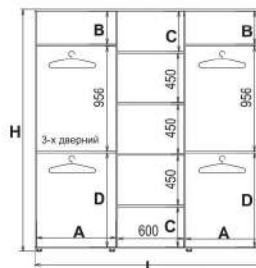
L 1000-1300  
A=L-450  
B=(H-1600)/2  
C=(H-1470)/2  
D=(H-490)/2



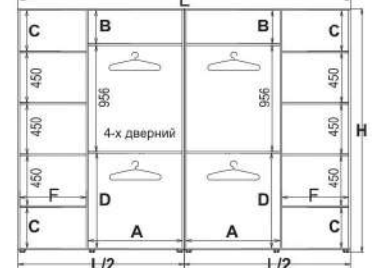
L 1400-1500  
A=L-650  
B=(H-1600)/2  
C=(H-1470)/2  
D=(H-490)/2



L 1600-2000  
A=L-650  
B=(H-1600)/2  
C=(H-1470)/2  
D=(H-490)/2



L 2100-2400  
A=(L-666)/2  
B=(H-1600)/2  
C=(H-1470)/2  
D=(H-490)/2





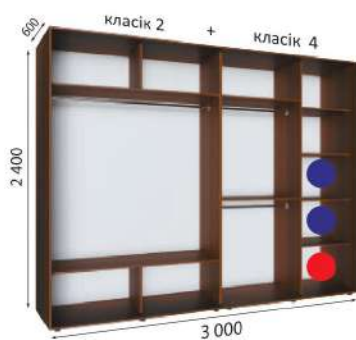
L 2500-2700  
F=400  
A=(L-900)/2  
B=(H-1600)/2  
C=(H-1470)/2

L 2800-4000  
F=600  
A=(L-1300)/2  
B=(H-1600)/2  
C=(H-1470)/2  
D=(H-490)/2

# Шафи-купе класік «КОМБІ» чотирьохдверний

## Основні характеристики шаф-купе класік «Комбі»

Кромка	Ніжки	Кріплення полиць	Товщина профілю
2 мм - зовні 0,5 мм - всередині	27 мм чашки, регульовані	на конфірматах	0,9-1 мм



## Габаритні розміри шаф-купе класік

### Стандартна висота

2000	2100	2200
2300	2400	

\* Нестанд.  
висота  
до 2750

### Стандартна глибина

450	Шафи глибиною 450 мм оснащені одним або двома міні-ліфтами, глибиною 600 мм - штангою
600	

### Стандартна ширина

1000	1100	1200	1300	1400	1500	1600	1700	1800	1900	2000	2100	2200
2300	2400	2500	2600	2700	2800	2900	3000	3100	3200	3300	3400	3500
3600	3700	3800	3900	4000	* Нестанд. ширина до 4800							

## МОЖЛИВЕ ВИКОНАННЯ ШАФ-КУПЕ У НЕСТАНДАРТНИХ РОЗМІРАХ: ВИСОТА ДО 2750мм, ШИРИНА ДО 4800мм

Для розрахунку вартості нестандартного виробу необхідно скористатися формулою

- 1) Ширину і Висоту необхідно перевести в метри (до другого знака після коми)
- 2) П (площа) = Ш (ширина) x В (висота), (округлити до другого знака після коми)
- 3) Ціна (нестандартного виробу) = П (площа) x Вартість (1 м<sup>2</sup>)

### ОБМЕЖЕННЯ можливості самостійного розрахунку вартості шафи-купе за допомогою ціни за 1м<sup>2</sup>:

1. **КОРОБА:** глибина від 400мм до 600мм, висота від 1800 до 2750мм, ширина від 1000мм до 4800мм (якщо ширина короба більша ніж 2400мм, за основу внутрішнього наповнення береться 2 рівноцінних найближчих за розміром великих (2500/2=1250 - наповнення як в 1300))
2. **ФАСАДИ:** висота від 1800мм до 2750мм, ширина від 500мм до 1000мм. За основу розрахунку 1м<sup>2</sup> фасада береться площа короба поділена на кількість фасадів.
3. **ЯЩИКИ:** вартість згідно прайсу за глибину 600мм, при цьому ширина залишається попередньою згідно внутрішнього наповнення короба.
4. Усі фасади до шаф-купе, за замовчуванням комплектуються профілем 1 (срібло)
5. Заміна кольору профілю - нараховується окремо на суму вартості виробу.

Вироби виготовляються з ДСП 16 мм, стандартні кольори ДСП : дуб атланта, шамоні темний, венге магія, дуб молочний, яблуня локарно, вільха темна, горіх лісовий, біле дерево, дуб сонома світлий, дуб сонома трюфель, ваніль, горіх болонья темний, біла аляска, антрацит, дуб родос світлий, горіх ліон світлий.

Колір профілю за замовчуванням - срібло 1. Колір профілю (додатково) : венге глянець, світле золото, бронза, світла бронза, білий глянець.